

2. Anreise nach Ljørdalen

Es gibt mehrere Möglichkeiten Ljørdalen mit dem Pkw zu erreichen !

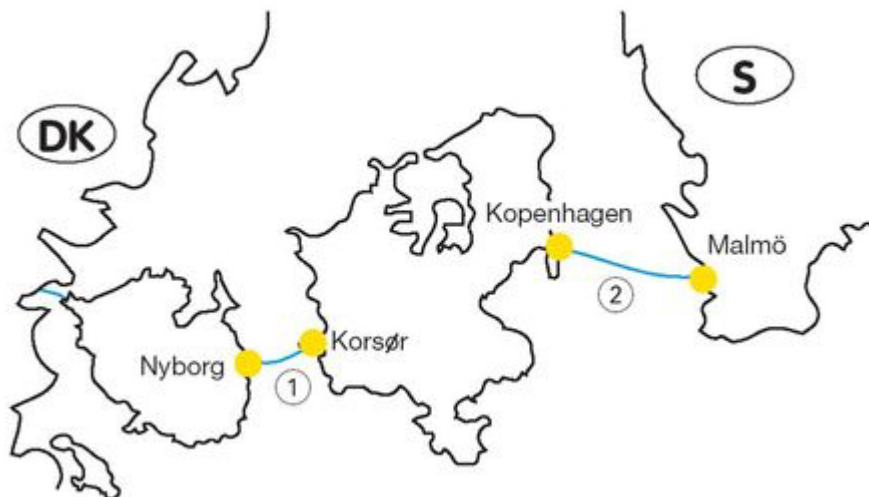
In der nachfolgenden Tabelle führe ich die Haupttrouten an. Als zentraler Ausgangsort ist jeweils Salzburg gewählt.

| | | | | | |
|------------------|--|--|---|--|--|
| Route: | Salzburg-München- FREDERIKS HAVN-OSLO- Ljørdalen | Salzburg-München- FREDERIKS HAVN-GÖTEBORG- Ljørdalen | Salzburg-München-Kopenhagen-Malmö-Ljørdalen | Salzburg-München- ROSTOCK-GEDSER- Ljørdalen | Salzburg-München- ROSTOCK-TRELLEBORG- Ljørdalen |
| Entfernung: | 1935 km | 2035 km | 2240 km | 1927 km | 1914 km |
| Fahrstrecke Kfz: | 1649 km | 1946 km | 2240 km | 1827 km | 1762 km |
| Fährstrecke: | 286 km | 89 km | 0 | 48 km | 152 km |
| Fährkosten: | 49 – 99 € Einfach + 15 € /Mali | Ab 55 € Einfach + 15 € /Mali | --- | 110 € | 110 € |
| Fährzeiten: | 10:30 – 19:00 Color-Line 10:00 – 18:30 Stena – Line 8,5 Stunden | 10:00 /11:50 14:30 /20:00 22:45 Stena-Line 3,5 Std | --- | Ab 06:00 alle 2-3 Std Scandline | 07:45 / 15:45 22:45 5,5 – 7,5 Std Scandline |
| Tiermitnahme: | Begrenzt in Kabinen /Nacht | Ja | Ja | Ja | Ja |
| Mautkosten: | --- | --- | Ca. 100 € | 60 € | --- |
| Fahrzeit gesamt: | 19 Std Kfz + 11 Std Fähre | 23 Std Kfz 5,5 Std Fähre | ca. 30 Std | 20 Std Kfz + 3 Std Fähre | 19 Std + 8 Std Fähre |
| Vorteile: | Kürzeste Fahrstrecke Pause an Deck Rückreise Nachts | Kürzere Fahrstrecke Pause an Deck Häufigere Fährzeiten | Unabhängig von Fährzeiten | Häufige Fährverbindung | Kürzere Fahrstrecke Pause an Deck Häufigere Fährzeiten |
| Nachteile: | zeitgebundene Abfahrt der Fähre, begrenzter Hundetransp. Insb. Nachts | zeitgebundene Abfahrt der Fähre, begrenzter Hundetransp. | Lange Fahrzeiten | zeitgebundene Abfahrt der Fähre, | zeitgebundene Abfahrt der Fähre, begrenzter Hundetransp. |

Bei den Angaben handelt es sich um Standardtarife für die einfache Fahrt tagsüber (Preisstand Mai 2008) für einen PKW mit max. 5 Personen. Bei Nachtfahrten kommen Kosten für die Kabine und weitere Hundzuschläge hinzu. Hundemitnahme ist teilweise nur begrenzt möglich. Fallweise erkundigen.

Dänemark

Maut - Brückenverbindung Dänemark - Schweden



Richtwerte - Tarife in Dänischen Kronen (100 DKK = Euro 13,41)

1) Storebaelt-Brücke

Verbindung Nyborg - Korsør

| Kat I | Kat II | Kat III | Kat IV |
|-------|--------|---------|--------|
| 205,- | 205,- | 310,- | 615,- |

Kat. I: Fahrzeuge unter 2,7 m Höhe und bis 3 m Gesamtlänge, Motorräder

Kat. II: Fahrzeuge von 3 bis 6 m Gesamtlänge unter 3,5 t höchstzulässigem Gesamtgewicht, z.B. Pkw

Kat. III: Fahrzeuge und Fahrzeugkombinationen von 6 bis 10 m Gesamtlänge unter 2,7 m Höhe, z.B.: Pkw mit Wohnwagen

Kat. IV: Fahrzeuge über 2,7 m Höhe und über 3,5 t höchstzulässigem Gesamtgewicht

2) Oersundbrücke

Verbindung Kopenhagen (DK) - Malmö (S)

| | Kat I | Kat II | Kat III |
|--------------------|-------|--------|---------|
| einfache Fahrt | 245,- | 490,- | 585,- |
| Hin- und Rückfahrt | 280,- | 560,- | 1.170,- |

Kat. I: Motorräder

Kat. II: Pkw und Fahrzeuge bis zu 6 m Gesamtlänge

Kat. III: Fahrzeuge mit Anhänger über 6 m Gesamtlänge, Wohnmobile, Kleinbusse

Die Maut kann in dänischen Kronen, in Euro, in den meisten anderen europäischen Währungen sowie mit USD bezahlt werden. Wechselgeld wird in DKK gezahlt.

Die Bezahlung der Mautgebühren ist mit zahlreichen internationalen Kreditkarten (Diners Club, MasterCard, JNCB, Visa, Visa/Electron) und Maestro-Karte möglich.

Der ARBÖ hat diese Informationen mit größter Sorgfalt zusammengestellt. Wir bitten um Verständnis, dass für Richtigkeit und Vollständigkeit dennoch keine Gewähr übernommen werden kann. Tarifänderungen vorbehalten.

2. Unterkunft

Ferienanlage Villmark Lodge Ljøratunet

Lage: Die Villmark Lodge liegt wildromantisch am Flussufer der Ljøra, umgeben von weit-läufigen Waldgebieten und bis zu 1000 m hohen Bergrücken im norwegisch-schwedischen Grenzgebirge. Die Lodge ist ein idealer Ausgangspunkt für Erkundungen im nur wenige Kilo-meter entfernten Fulufjäll Nationalpark, der bekannt ist für seinen jahrhundertealten Urwald, seine kristallklaren Seen und seine einzigartige Tier- und Pflanzenwelt u.a. mit einem großen Bestand an Braunbär, Luchs und Elch.

Das Zentrum der kleinen Ortschaft Ljørdalen (300 Einwohner) liegt rund 300 m von der Lodge entfernt. Dort findet man zwei Lebensmittelgeschäfte, eine Tankstelle und die Touristeninformation.

Im Winter ist die Villmark Lodge eine ideale und gemütliche Unterkunft für Skifahrer: Das Fulufjellet Alpinsenter liegt nur etwa 3 km von der Lodge entfernt. Hier finden Sie auch Norwegens längste Rodelbahn. Ein kostenloser Skibus verkehrt morgens und nachmittags zwischen der Lodge und der Alpinanlage. Präparierte Langlaufloipen beginnen unmittelbar hinter der Lodge und zum Villmark-Kennel sind es etwa 500 m. Hier bietet sich nach Absprache die Möglichkeit mit Schlittengespannen auf den Trail zu gehen.

In der Umgebung liegen drei weitere ausgezeichnete Skigebiete: Auf der schwedischen Seite liegen die beiden Skigebiete Sälen-Stöten mit 27 Pisten (ca. 19 km entfernt) und Sälen-Tandådalen mit 34 Pisten (ca. 31 km entfernt), die zu den größten Schwedens zählen. Nur ca. 37 km sind es nach Trysil, dem mit 64 Pisten größten Skigebiet Norwegens.

Ausstattung: Die Villmark Lodge ist eine gemütliche, aus Holz und Glas erbaute Ferienanlage, die harmonisch in die Natur integriert wurde. Die Anlage besteht aus 10 freistehenden Ferienhäusern mit jeweils zwei Doppelhüttenhälften und einem Zentralgebäude mit Rezeption, einem gemütlichen Restaurant mit Kamin, Bar, Billard, Dart und Tischtennis. Darüber hinaus steht den Gästen eine zentrale Sauna zur Verfügung.

So wohnen wir in der Villmark Lodge: Die geräumigen Doppelhaushälften mit einer Wohnfläche von ca. 63 m² sind für bis zu 4 Personen geeignet. Sie sind landestypisch eingerichtet und verfügen über einen eigenen Eingang, 2 Schlafzimmer (1 Doppel-/1 Etagenbett), ein Badezimmer mit Dusche und WC, einen gemütlichen Wohnraum, Farbfernseher, eine komplett ausgestattete Kochnische und eine offene Galerie. Bettwäsche, Handtücher und Endreinigung inklusive. Reinigung und Handtuchwechsel 1x wöchentlich.

Preise (in NOK pro Ferienhaushälfte pro Woche):

Saison A: (14.04.07 - 07.12.07, 05.01.08 - 18.01.08,
01.03.08 - 14.03.08, 29.03.08 - 05.12.08)
Ferienhaushälfte für 1-4 Personen: 3750 NOK = 465,30 €

Saison B: (08.12.07 - 14.12.07, 19.01.08 - 08.02.08)
Ferienhaushälfte für 1-4 Personen: 5000 NOK = 620,40 €

Saison C: (15.12.07 - 04.01.08)

Ferienhaushälfte für 1-4 Personen: 5400 NOK = 670,03 €

Optionale Zuschläge:

1) Frühstückspaket (inkl. 7x Frühstück (Buffet) im Restaurant der Villmark Lodge Ljøratunet): NOK 480,- pro Person. = 59,56 €


2) Halbpension (inkl. 7x Frühstück (Buffet) und Abendessen (2-Gänge-Menü) im Restaurant der Lodge: NOK 1380,- pro Person. = 171,23 €



Die Ferienhäuser



Das Restaurant



Ein Blick in die Landschaft

3. Aktivitäten vor Ort

Nun was macht man mit Malis in der Einsamkeit der norwegischen Landschaft.

Schlittenfahren, Ski-Jöring, Schneeschuhtouren, Wandern, Überlebenstraining und und und, Eurer Erfindungsgabe sind eigentlich keine Grenzen gesetzt.


Wer hat schon einmal in eisiger Nacht, ganz allein auf dem Gipfel das Nordlicht bestaunt ?

Die Langlaufloipen gehen unmittelbar hinter der Ferienanlage los, die Grenzen der Loipen habe ich in den Jahren die ich dort war noch nicht erreichen können. Wahrscheinlich gibt es keine, die Loipen ziehen sich bis weit nach Schweden hinein.

Eine Besonderheit ist das Lichtverhältnis um diese Jahreszeit – je nach Wetterverhältnissen ist es nur 4 – 5 Stunden hell und Sonne ist auch nicht immer garantiert. Dafür kann manch heftiger Schneesturm die Sicht gegen Null gehen lassen und das Gesicht in eine Eislandschaft verwandeln.

Wer Ski fahren will oberhalb der Ferienanlage gibt es eine Skianlage, im Bild auf der Vorderseite zu sehen.

Wer einmal auf Schlittentour gehen möchte, muss sich vor Ort mit Frank kurzschließen.



Das Gelände ist sehr anspruchsvoll und selbst mit dem Hundeschlitten ist der ganze Musher gefordert, querfeldein durch Waldgelände, ab und an ist ein Baum im Weg, steile Anstiege – hier gilt es für den Musher zu laufen und ggf. mit Hand an zu legen. Offenes Tundragelände und ab und an ein offener Bach wo es hindurchgeht. Schneeverwehungen bei denen mit Schneeschuhen der Trail gebrochen werden muss. Nun es ist ein Outdoorurlaub und das Abenteuer findet nun einmal nicht im Lehnstuhl vor dem offenen Kamin statt.

Wer mitkommt sollte schon ein wenig leidensfähig sein.

4. Ausrüstung

Nun die Ausrüstung hängt natürlich von Euren geplanten Aktivitäten ab. Ich selber habe immer einen Schlafsack für arktische Temperaturen und die notwendige Ausstattung zum Überleben in der Wildnis dabei. (Schneeschaufel, Kocher, GPS usw.)

Wichtig ist aber vor allen Dingen gute Bekleidung die den Körper warm und trocken hält, dabei aber genügend Feuchtigkeit abgibt um bei den Anstrengungen nicht in der eigenen Suppe zu ertrinken. Schuhe, ein Thema für sich, wasserdicht, warm und leicht. Ihr müsst darin laufen können.

Nun ein anderes Thema sind unsere Malis die versorgt werden müssen. Das gewohnte Futter und nach Aktivitäten Zusatzrationen, allein die Kälte fordert schon mehr Futter.

5. Verpflegung

Geplant haben wir uns selbst zu verpflegen. Lebensmittel sind in Norwegen teuer und es ist nicht alles zu bekommen. Wer also nicht auf sein Schmankerl verzichten möchte muss sich entsprechend vorher eindecken. **Aber** denkt an die Zollbestimmungen. Was für die Lebensmittel gilt, gilt insbesondere für alle alkoholischen Getränke.

Sollte ich noch etwas vergessen haben, Ihr wisst alle wie ihr mich erreicht.

Gruß Udo